Nieuwsbrief

Juli 2020

Het is stil geweest...veel te stil.
Maar hoera, we mogen weer volledig los! Vanaf deze week zijn alle competities weer opgestart. Check de **website** of je Sportlink-app voor de planning.
Het zal allemaal nog even wennen zijn. "*Het Nieuwe Normaal*" geldt ook op onze velden. Zie ook verderop in deze nieuwsbrief voor de protocollen **Accomodatie**, **Kantine** en **Oud papier**. Veel aandacht voor Corona dus.

Verder in deze Nieuwsbrief: Berichten over de samenwerking met Eva Voortman en Vince Rooi. En uiteraard: Deel twee van Gerlof's Scorebordproject. Ook in deel 2 hinkstapspringt hij weer door zijn stappenplan. En niet persé van laag naar hoog.

Veel leesplezier!

Corona-protocol voor Kantinediensten

Om de kantinediensten in goede banen te leiden is vanuit stichting Dubbelspel (Centrals+Wombats) een puntsgewijs protocol opgesteld, zie **DEZE BIJLAGE**.
Dit protocol is in lijn met de richtlijnen van het RIVM en put uit de protocollen van NOC/NSF en Koninklijke Horeca Nederland.

We willen jullie vragen om dit te delen met jullie team en met de door jullie in te delen barvrijwilligers in het bijzonder. Mochten er nog vragen zijn dan kunnen jullie contact opnemen met Martijn van Heezik, secretaris van stichting Dubbelspel. Dubbelspel zal voor de benodigde desinfectiemiddelen zorgen.

spelregels sportkantine/clubhuis

update 1 juli 2020

geen toegang bij verkoudheidsklachten of griepsverschijnselen

houd vanaf 18 jaar 1,5 meter afstand

handen wassen bij binnenkomst en na toiletbezoek

betaal als het kan contactloos met je betaalpas

respecteer en volg de aanwijzingen van het personeel

maximaal aantal personen sport bewust, houd je aan de spelregels,
zo hebben we samen sportplezier

Meer informatie nocnsf.nl/sportprotocol

#wewinnenveelmetsport

Vereniging Sport en Gemeenten

NOC*NSF

Samenwerking met Vince Rooi

Centrals meldt met trots een samenwerking te zijn overeengekomen met Vince Rooi (Rooi Impact Baseball) om slagtrainingen voor de honkbaljeugd te verzorgen. Externe spelers kunnen ook meedoen met de slagtrainingen (aanmelden via ribaseball2020@gmail.com).

Vince Rooi debuteerde tijdens het WK van 2001 voor de nationale ploeg en kwam in zijn spelersloopbaan 108 keer uit voor het Nederlands Koninkrijk. Hij trad voor Oranje aan tijdens zestien internationale toernooien en nam onder meer deel aan drie WK's, drie EK's en één World Baseball Classic. Daarnaast heeft hij ook meegedaan met vier edities van het World Port Tournament en drie edities van de Haarlemse Honkbal Week.

We zetten met de trainingen van Vince vooral in op spelplezier. De jeugd van de Centrals staat klaar om met de tips en trics van Vince, hun slag, swing en spel te verbeteren.



Corona-maatregelen Oud Papier

Ook voor het ophalen van oud papier gelden sinds kort aangepaste regels. Ga je de aankomende tijd voor jouw team lopen? Lees dan goed de instructies hieronder.

1) Algemene veiligheidsinstructies
Bekijk dit filmpje goed: **https://www.remondisnederland.nl/nl/avu/**
Noot (zie ook hieronder): O.a. het handenschudden en het bij langere stukken meerijden in de cabine is nu dus voorlopig NIET van toepassing!

2) Aanvullend i.v.m. Corona:
De vereniging en de loper moeten vooraf een verklaring afgeven. Als deze verklaringen niet op tijd ingeleverd zijn, wordt het de vereniging niet toegestaan om oud papier op te halen!
Lees hier de Verklaring
Voor elke vrijwilliger: Stuur uiterlijk 2 dagen voor de loopdag een mail naar secretariaat@centrals.nl
en laat daarin weten dat het filmpje en de verklaring zijn bestudeerd.

De voorwaarden zijn (samengevat):

- minimaal 1,5 m afstand en regelmatig handen wassen
- niezen en hoesten in elleboog
- wie zich ziek voelt blijft thuis
- maximaal/minimaal 2 ERVAREN beladers
- beladers komen onder geen beding in cabine (ook niet voor tassen/jassen/eten en drinken)
- beperkt contact met chauffeur
- beladers mogen niet tot risicogroep horen
- er mag onderweg geen koffie/thee oid in kantines of koffieadressen genuttigd worden
- beladers gebruiken een schone en alleen voor zichzelf bestemd hesje/trui (bijv. uit eigen personenauto)
- beladers stappen in de wijk achterop en rijden achter op de treeplanken mee
- de veiligheidsinstructies zijn van te voren verspreid door de deelnemende verenigingen en de vereniging bevestigt dit aan coördinator
- vereniging geeft coördinator namen van beladers op
- beladers verklaren (via vereniging) aan coördinator, dat zij op geen enkele wijze verplicht zijn geworden om als belader te werken
- beladers verklaren (via vereniging) aan coördinator, dat zij veiligheidsinstructie gekregen en bekeken hebben en zich er aan zullen houden.

Meer info: **www.centrals.nl/oud-papier**

Softbal heren 1	1-aug-20	Softbal heren 2
Softbal aspiranten	5-sep-20	Beeball
Honkbal junioren	3-okt-20	Softbal pupillen
Softbal junioren	7-nov-20	Softbal dames
Honkbal pupillen	5-dec-20	Softbal heren 2

spelregels op onze sportaccommodatie

update 1 juli 2020

heb je klachten? Blijf thuis en laat je testen

was vaak je handen, juist ook voor en na het bezoek aan de sportaccommodatie

houd vanaf 18 jaar 1,5 meter afstand (uitzondering tijdens het sporten)

geforceerd stemgebruik langs de lijn niet toegestaan

Houd voor en na het sporten en tijdens rustmomenten 1,5 meter afstand

let op, maximum aantal toeschouwers

vermijd drukte

volg altijd aanwijzingen zoals looproutes en instructies van de organisatie

vermijd bij het sporten fysiek contact dat niet noodzakelijk is, zoals het vieren van een overwinningsmoment of bij een wissel

gebruik zoveel mogelijk je eigen materialen

sport bewust, houd je aan de spelregels, zo hebben we samen sportplezier

Meer informatie nocnsf.nl/sportprotocol

#wewinnenveelmetsport

Vereniging Sport en Gemeenten

NOC*NSF

Er werd afgelopen vrijdag geflyerd in Tuindorp. Laat die nieuwe leden maar komen! Mocht je ook een

paar straatjes willen lopen, we hebben flyers genoeg hoor.

En: Delen van deze **digitale flyer** mag ook...

Kopij website/nieuwsbrief

Heb je nieuws dat je graag wilt delen via de website of Facebook-pagina van de Centrals? Denk bijvoorbeeld aan:

- Leuke foto's
- Een wedstrijdverslag
- Aankondiging toernooi

Stuur dan een bericht. Ik stel ook de Nieuwsbrief op, dus ook daarvoor kun je kopij insturen. Alvast dank!
Richard van Iwaarden
Email: centralswebmaster@gmail.com

Vacature penningmeester

Herinnering: Berry Philippi heeft zijn taken als penningmeester van HSV Centrals neergelegd.
Het bestuur van Centrals zoekt een opvolger voor deze vacante functie. Heb je interesse of heb je vragen over wat er als penningmeester van je verwacht wordt? Neem dan contact op met een van de bestuursleden (secretariaat@centrals.nl of voorzitter@centrals.nl).

Start pitchertrainingen Eva Voortman

Lees hier het artikel in de **Biltsche Courant**:



Deel 2 verslag project "Scorebord honkbalveld"

Door Gerlof Hovingh

In de vorige nieuwsbrief hebben jullie kunnen lezen dat het stappenplan ‘scorebord bouwen’ een beetje chaotisch verloopt. Er worden diversen stappen door elkaar gehaald zodat het stappenplanproces niet loopt als stappenplan.
Klinkt allemaal ingewikkeld maar dat valt in het niets vergeleken met de ontwikkelingen van het scorebord.
Veel succes met lezen en ik vind het *nu* al een prestatie als je stap 6 helemaal uitleest...

Even ter herinnering welke stappen er nog gedaan moeten worden:
Stap 3:
Overleggen met bestuur Centrals/ Wombats of ze wel een scorebord willen. (Misschien was het verstandiger om dit bij *stap 1* te doen).
Stap 4:
De Centrals vragen of ze bereid zijn een stroomkabel te leggen naar het outfield van het honkbalveld. Inschatting 100 meter kabel. (Misschien was het verstandiger om dit bij stap 1 te doen).
Stap 5:
Steigerbuis regelen voor constructie om het scorebord aan op te hangen en wel zo dat het niet met een beetje storm omvalt.
Stap 6:
Scorebord daadwerkelijk bouwen.
Stap 7:
Scorebord plaatsen op het honkbalveld.
Stap 8:
Eerste honkbalwedstrijd spelen met scorebord en worden bediend door vrijwilliger.

We gaan dus verder met **stap 3:**

Stap 3:
Afwachten totdat de nieuwsbrief de deur uitgaat en kijken of er iemand van het Centrals bestuur reageert op mijn vorige nieuwsbrief inzending, dat leek mij het makkelijkst.
Ondertussen is het Coronavirus verder verspreid en tijdens dit schrijven ligt half Nederland plat.
Ook bij de Centrals zijn alle activiteiten gecanceld zodat ik voorlopig niemand van het bestuur onder ogen kan komen om over dit project te brainstormen. Nou ja, *stap 3* nog maar even overslaan en vrolijk verder bouwen.

(Soort van) Stap 6:
Na wat bezig te zijn geweest met de bediening van het scorebord kwam ik erachter dat BALL, STRIKE en OUT door telt.
Daar bedoel ik mee dat je maximaal 3 BALL en 2 STRIKE op het scorebord hoeft te zien, meer dan 3 OUT is ook niet echt nodig.
Als er nu 3 STRIKE is gegooid en ik wil de teller weer op nul zetten dan moet je op de afstandsbediening net zo lang door drukken tot je 3,4,5,6,7,8 en 9 hebt gehad om weer bij 0 te beginnen. Dit geldt ook voor BALL en OUT. Dat houdt in dat je minimaal 15 keer moet drukken op het knopje per slagman, en als de stand bijvoorbeeld is: 1 BALL, 1 STRIKE en 2 OUT en een loper gaat op steel avontuur en gaat daarbij uit, dan moet onze scorebordvrijwilliger 23 keer op de afstandsbediening drukken om de volgende (helft) inning te beginnen.
Ik vrees dat we hiervoor geen vrijwilligers kunnen vinden en kunstmatige intelligentie is nog niet zover door ontwikkeld om dit probleem op te lossen.
Een oplossing hiervoor heeft de fabrikant ook niet en zoals te lezen in de vorige nieuwsbrief is het oorspronkelijk een tankstation brandstofprijzenbord die de vriendelijke chinezen hebben aangepast tot Honkbalscorebord. Die hebben natuurlijk geen idee hoeveel balls en strikes er worden gegooid. De benzineprijzen hoef je maar 1x per dag in te stellen en die lopen alleen maar op en heel soms gaan de prijzen naar beneden, dat is zo sporadisch dat ze dat op de koop toe nemen.

Nou, dan maar een alternatief bedenken om dit probleem op te lossen. De oplossing is dat ik niet met getallen ga werken maar met kruisen.
Dit stuur ik aan met een andere afstandsbediening en ontvanger waarmee ik elk kruis aan en uit kan zetten.
BALL X X X STRIKE X X.
OUT doe ik wel met cijfers omdat er pas na een halve inning weer op nul gezet hoeft te worden, dat is nog wel te overzien.
Nadeel is dat je 2 afstandsbedieningen nodig hebt, voordeel is dat je 1 persoon de score en de outs kan laten bij houden en iemand anders de balls en strikes.
Scorebord komt er wel iets anders uit te zien dan gepland maar dit mag de pret niet drukken.

Tja, na een slapeloze nacht over de balls en strikes en het afwijken van de oorspronkelijke scorebord indeling heb ik definitief besloten dat de getallen, getallen moeten blijven, dus geen kruisen om de outs, balls en strikes aan te geven.
Ik maak een eigen ontwerp met relais en stuur daar de leds mee aan. Dus min of meer mechanisch.
De 2 afstandsbedieningen blijven gehandhaafd en de cijfers ook.
Bij de elektronicaleverancier wat relais besteld. Bij Ali een RF afstandsbediening met relaisaansturing besteld en nu maar weer wachten tot de spulletjes binnenkomen.

Zie **Foto A** hoe het er op papier uitziet en zie **foto B** in de praktijk. Dit is alleen het BALL bord en dan hebben we ook nog STRIKE en OUT.

Foto A
Schema:

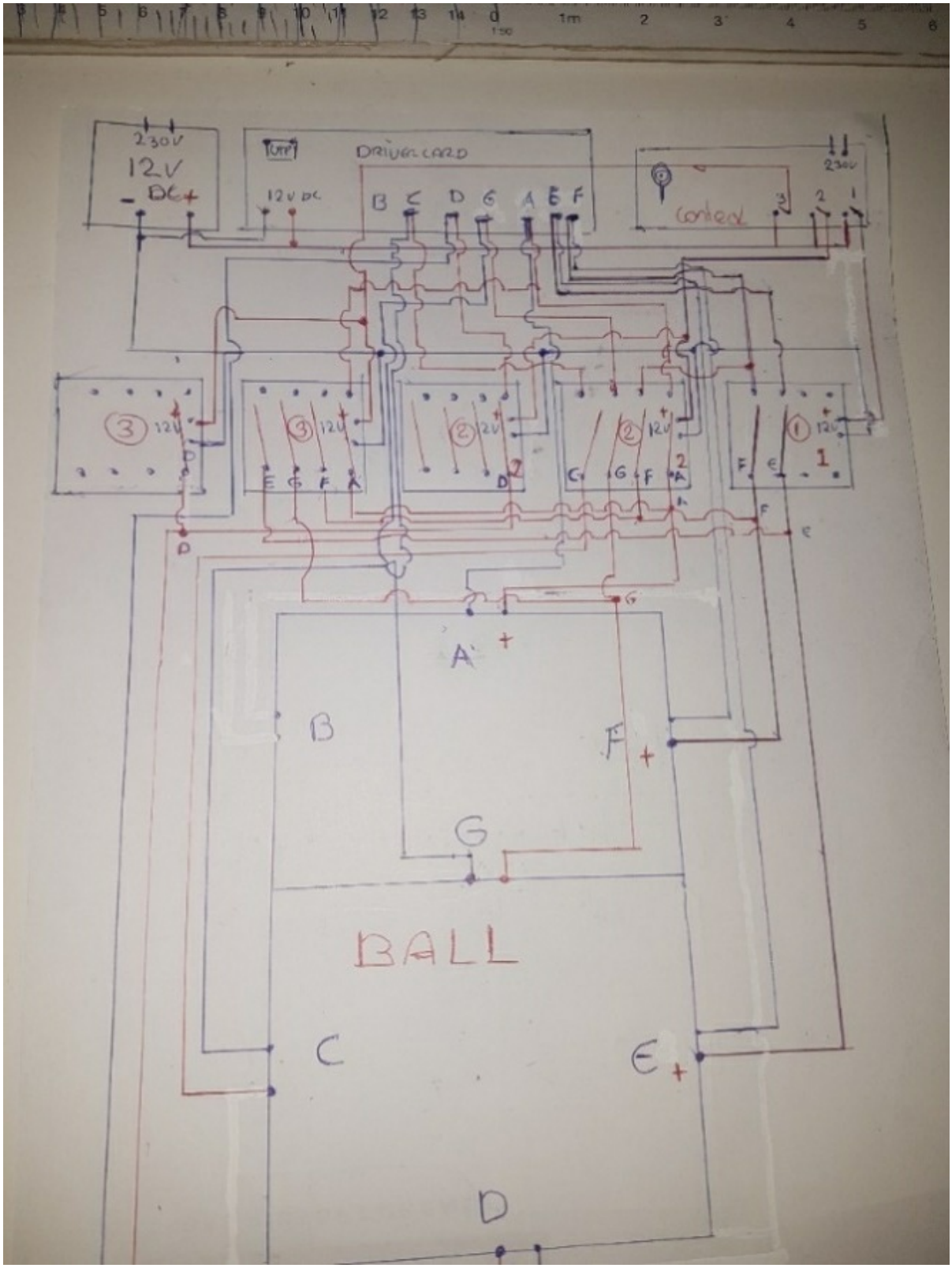

Foto B
Praktijk:





Nu nog de indeling van het scorebord bepalen wat het beste uitkomt en wat logisch is.
De huiskamer was een paar dagen niet te betreden omdat ik iedereen die eventueel langskwam zijn mening wilde horen wat het mooiste eruitziet. Een soort Maurice de Hond enquête maar dan in de praktijk.
Dat bezoekersaantal viel helaas erg tegen vanwege het coronavirus.
Uiteindelijk heeft het gezin de knoop maar doorgehakt (zie foto C). En zoals je op foto C ziet zijn ondertussen de bestelde stickers ook binnengekomen, dat maakt het wel zo compleet.

Foto C:
Uitstallen Scorebord

Bakken gemaakt waar alle 7 segmenten leds in gemonteerd kunnen worden (zie Foto D)

Foto D:

De leds erin gebouwd (zie foto E)

Foto E:

Elektronica gemonteerd op strook alupaneel zodat deze in het scorebord geplaatst kan worden. (Zie foto F)

Foto F:

Het scorebord zelf op maat gezaagd 240x150 cm en randen omgezet zodat het een bak is.
De gaten erin gezaagd zodat de ledbakken ertegenaan gemonteerd kunnen worden. (Zie foto G)

Foto G:

Zo en dan nu een kwestie van in elkaar zetten. Een soort van IKEA 2.0. Alleen bij IKEA krijg je keurig alle zakjes met schroeven erbij en bij dit zelfbouwproject kom je er pas in de praktijk achter welke bevestiging materialen handig zijn. Dat wordt weer bestellen, wachten tot de bestelling binnen is, monteren en dat ongeveer 4 keer. Je begrijpt dus dat het even duurt voor er daadwerkelijk alles gemonteerd is. Eindelijk is het zover dat het scorebord op een scorebord begint te lijken. (Zie foto H en foto I)

Foto H:



Foto I:



Stap 6 is al een aardig eind op weg. Het geheel moet nog worden aangesloten en dan maar hopen dat het ook werkt.

De volgende werkzaamheden moeten nog worden uitgevoerd om stap 6 af te ronden.

Het scorebord staat in weer en wind en elektronica houdt daar niet zo van dus om de levensduur te verlengen komt er een thermo/hygrometer in om het warmte en vochtgehalte door middel van ventilatoren te regelen.
Er komt een rvs-raamwerk om het scorebord heen zodat het stevig wordt en waar we het bord aan op kunnen hangen. Als laatste nog het achterkantpaneel monteren.

De volgende nieuwsbrief verder met stap 3 t/m 8, eigenlijk zijn we nog geen stap verder gekomen ondanks dat het project scorebord toch wel degelijk vooruitgang boekt.
Raar iets zo’n stappenplan.

Onze sponsors

SSK EUROPEAN BASEBALL CENTRE WWW.SSKEUROPE.COM

大阪 OSAKA

OCEANWIDE EXPEDITIONS

BOUW SCHILDER GLAS
JOH VAN DOORN DE BILT
TEL. 030-2200109 WWW.JOHVANDOORN.NL

LIVING
STUKADOORSBEDRIJF BV
BY G. SPRONK T: 030 - 298 01 88

CAR IMPORT SERVICE
DE AUTO IMPORT SPECIALISTEN

UITERWIJK
Hypotheek Advies

Eetcafe
VAN MILTENBURG

SponsorKliks
Gratis sponsoren!

Contactinformatie

Sportpark Weltevreden
Voordorpsedijk 73
3737 BM De Bilt
Tel. 030-2211540
E-mail: secretariaat@centrals.nl

Deze e-mail is verstuurd aan {{email}}. • Als u geen nieuwsbrief meer wilt ontvangen, kunt u zich hier afmelden. • Voor een goede ontvangst voegt u centralswebmaster@gmail.com toe aan uw adresboek.

Laposta